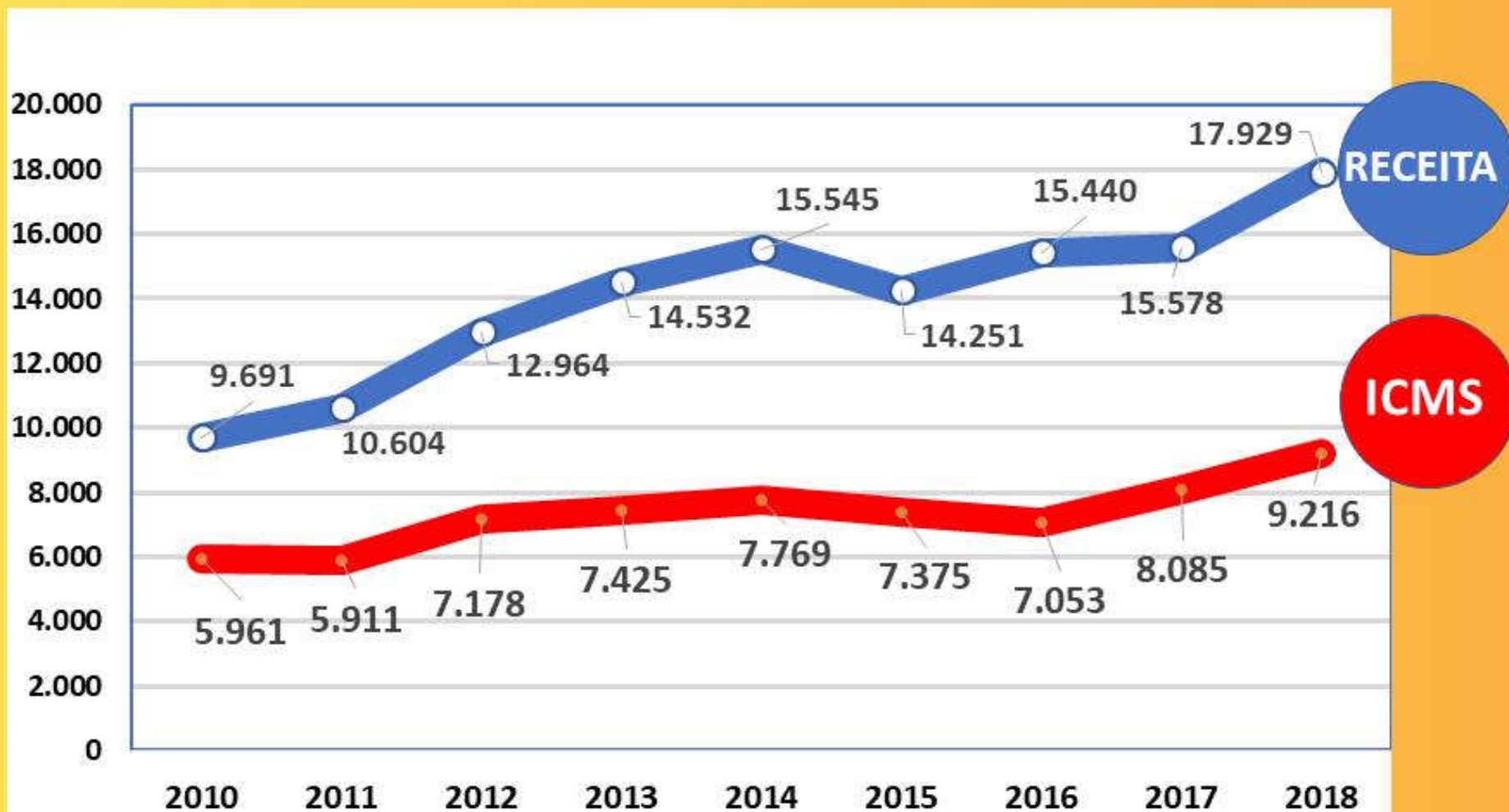
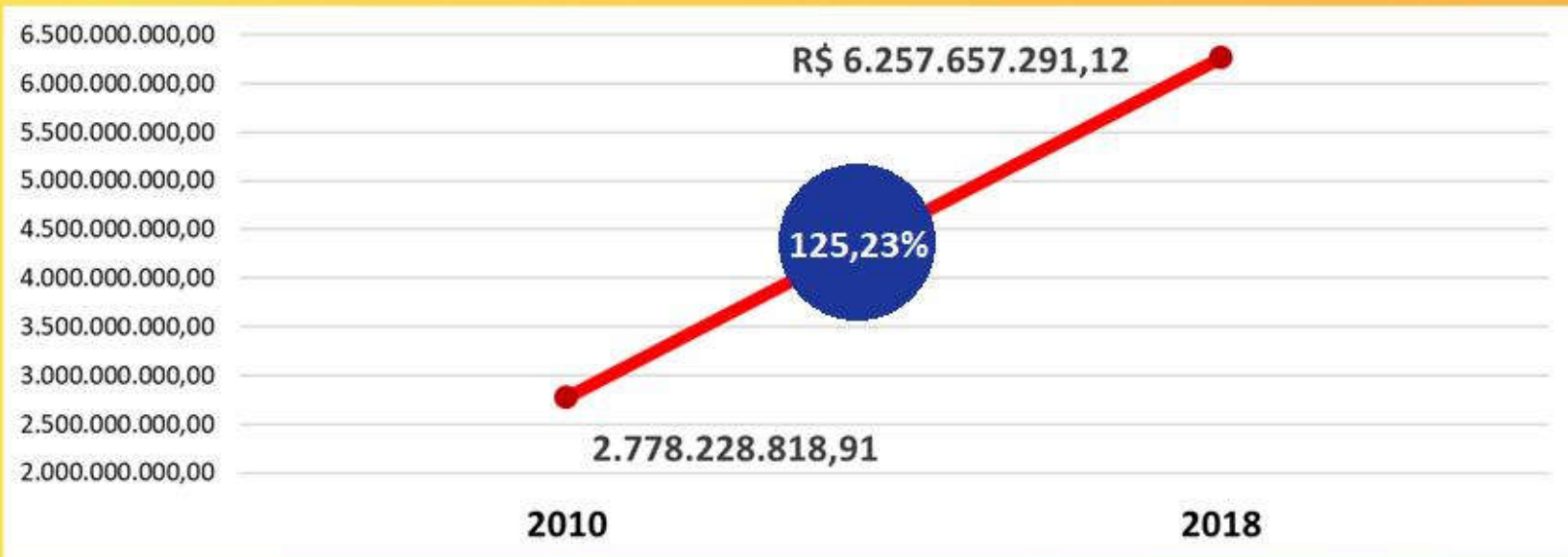


CURVAS DE CRESCIMENTO - RECEITA X ICMS – 2010/2018



FONTE: <https://www.transparenciafiscal.am.gov.br>

CRESCIMENTO DA DÍVIDA PÚBLICA 2010 A 2018



2010	2018	VARIAÇÃO %
R\$2.778.228.818,91	R\$6.257.657.291,12	125,23

INPC DE 01/2010 A 12/2018: 68,16%

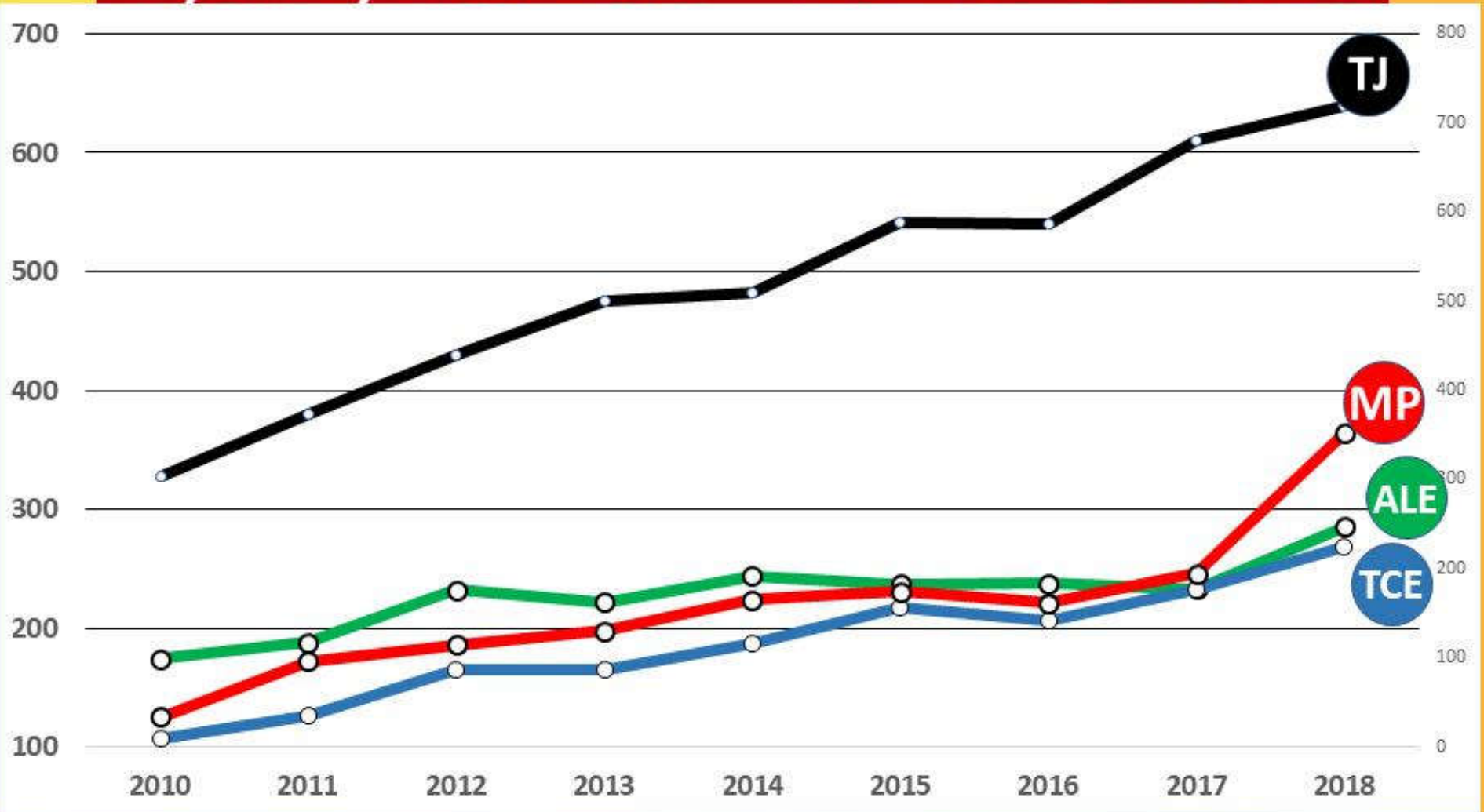
PERCENTUAIS DE CRESCIMENTO 2010 A 2018

INPC	68,16%
RECEITA	85,00%
ICMS	54,60%

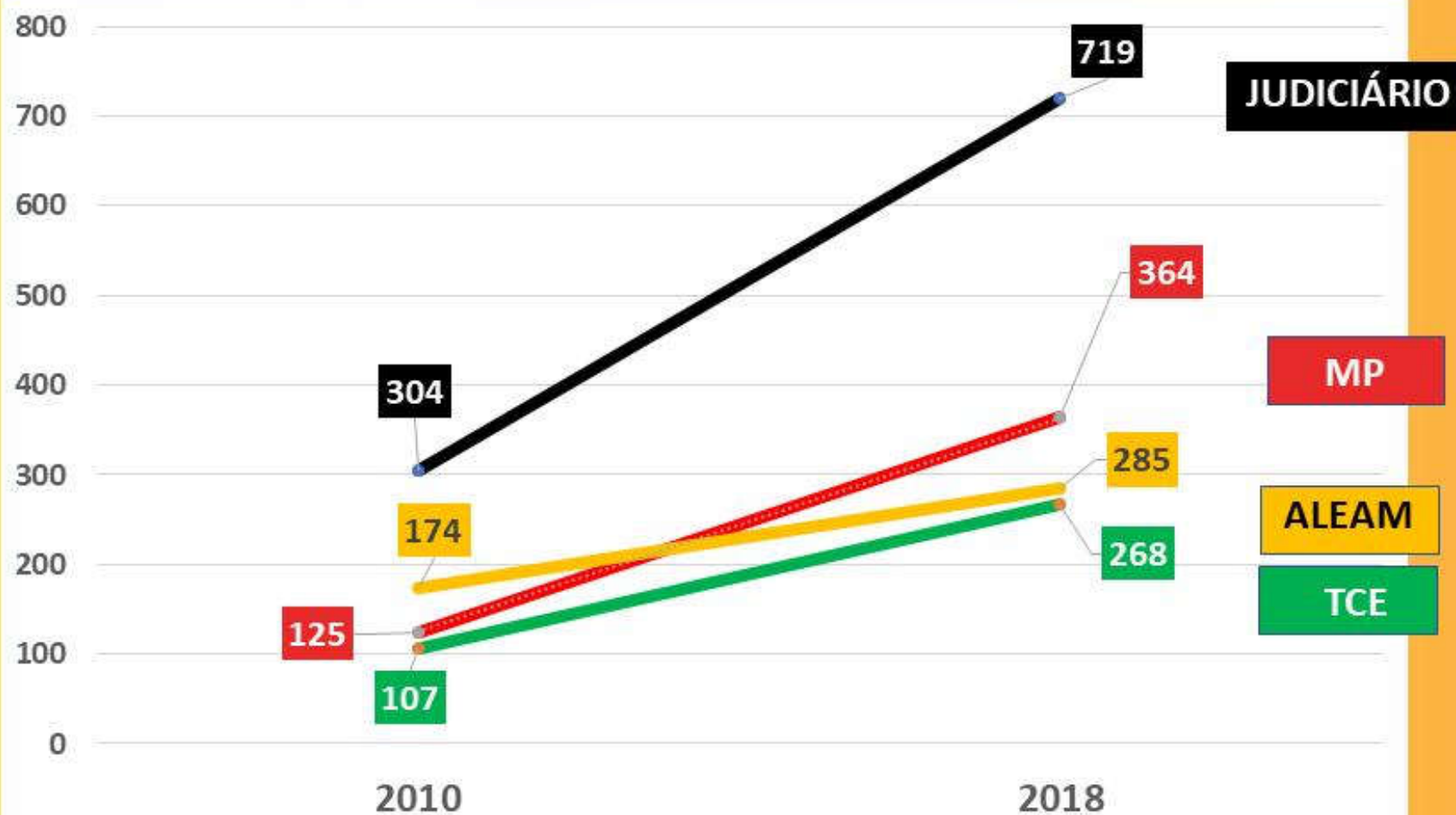
CRESCIMENTOS DAS DESPESAS DO ESTADO DO AMAZONAS DE 2010 A 2018

PODERES / ÓRGÃOS	2010	2011	2012	2013	2014	2015	2016	2017	2018
EXECUTIVO	9.039	9.753	11.135	13.352	14.399	13.199	13.744	13.927	16.003
JUDICIÁRIO	304	374	439	501	510	589	586	680	719
ALEAM	174	188	232	222	244	237	238	233	285
TCE	107	127	165	165	187	218	206	233	268
MP	125	172	186	198	224	231	221	246	364

EVOLUÇÃO DAS DESPESAS DO TJ, ALE, TCE E MP - DE 2010 A 2018

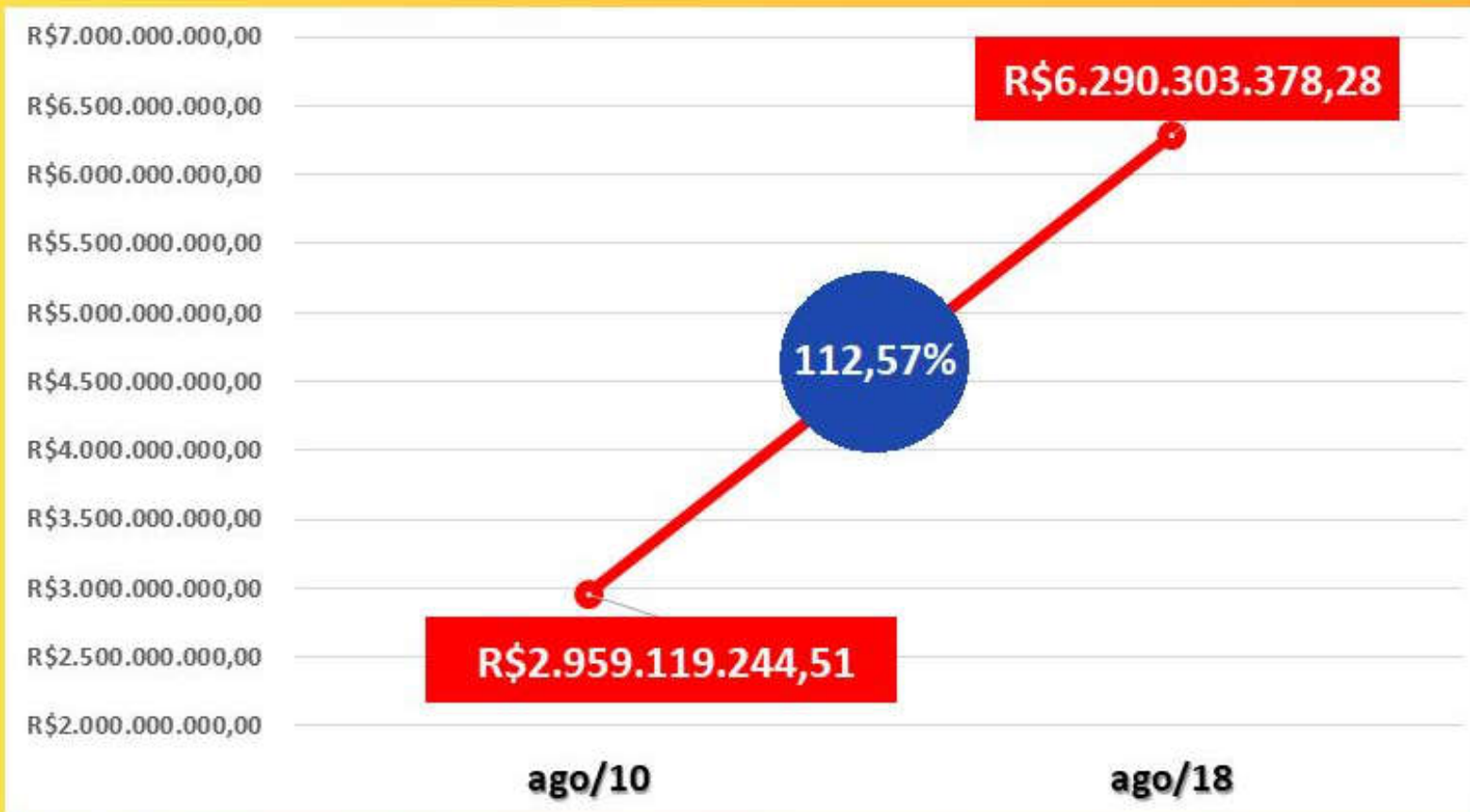


VARIAÇÃO DAS DESPESAS DO ESTADO DO AMAZONAS DE 2010 A 2018



INPC DE 01/2010 A 12/2018: 68,16%

GASTOS COM PESSOAL AGOSTO DE 2010 A AGOSTO DE 2018



CRESCIMENTO DE 112,57% NO PERÍODO

Portal da Transparência Fiscal do Estado do Amazonas

Principal BGE LDO LOA LRF Municípios FUNDEB Convênios e Transferências Licitações e Contratos Consultas Links Outras informações Data: 05/02/2019

Dados atualizados em: 05/02/2019 - 10:00:59

Receitas

Filtrar por

Ano de exercício: 2018 Período: Mensal Mês Inicial: 01 - Janeiro Mês Final: 01 - Janeiro Opção: Poder Tipo de Consulta: Órgão

Pesquisar

Poderes

Poder	Valor no período	Receita Realizada até o mês final
Executivo	1.270.506.075,21	1.270.506.075,21
Judiciário	0,00	0,00
Legislativo	7.411,36	7.411,36
Ministério Público	55.244,56	55.244,56
Total:	1.270.568.731,13	1.270.568.731,13

JANEIRO 2018
R\$1.270.568.731,13

Portal da Transparência Fiscal do Estado do Amazonas

Principal BGE LDO LOA LRF Municípios FUNDEB Convênios e Transferências Licitações e Contratos Consultas Links Outras informações Data: 05/02/2019

Dados atualizados em: 05/02/2019 - 10:00:59

Receitas

Filtrar por

Ano de exercício: 2019 Período: Mensal Mês Inicial: 01 - Janeiro Mês Final: 01 - Janeiro Opção: Poder Tipo de Consulta: Órgão

Pesquisar

Poderes

Poder	Valor no período	Receita Realizada até o mês final
Executivo	1.388.455.062,17	1.388.455.062,17
Judiciário	2.274.419,15	2.274.419,15
Legislativo	42.030,00	42.030,00
Ministério Público	86.989,99	86.989,99
Total:	1.390.858.501,31	1.390.858.501,31

JANEIRO 2019
R\$1.390.858.501,31

JANEIRO 2018
R\$1.270.568.731,13

JANEIRO 2019
R\$1.390.858.501,31

CRESCIMENTO DE
R\$ 120.289.770,18

9,47%

