

**Pesquisa de
Opinião Pública**

**Brasil
25 a 28 de maio
de 2026**

**Registro TSE
BR-04882/2026**



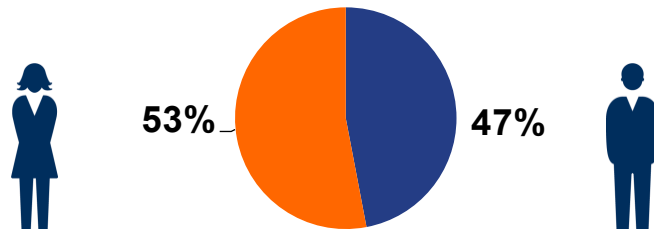
Ficha técnica – pesquisa telefônica IVR

Poderdata Pesquisas, Jornalismo e Comunicação LTDA Registro TSE: BR-04882/2026	Período de Campo	25 a 28 de maio de 2026
	Universo	Eleitores e eleitoras com 16 anos de idade ou mais.
	Amostra	Seleção aleatória do discador. Foi aplicada uma ponderação paramétrica para compensar desproporcionalidades nas variáveis de sexo, idade, grau de instrução, região e renda.
	Número de Entrevistas	2.400 entrevistas nas 27 unidades da Federação.
	Margem de Erro Estimada*	+/- 2,0 p.p. para resultados do total da amostra. Intervalo de confiança de 95%.
	Arredondamentos	Para facilitar a leitura, os resultados da pesquisa foram arredondados. Devido a esse processo é possível que o somatório dos resultados em algumas questões seja diferente de 100.
	Observação	Diferenças entre as frequências totais e os percentuais em tabelas de cruzamento de variáveis podem acontecer devido a ocorrências de não-resposta.

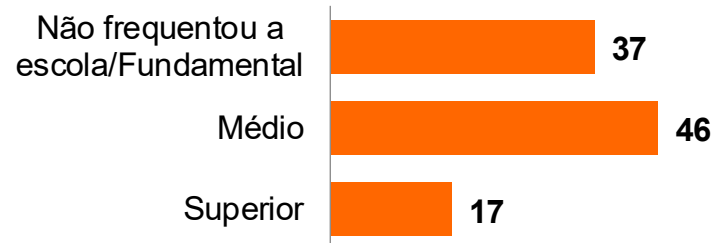
* A margem de erro é uma estimativa baseada na presunção de que todos os indivíduos têm uma chance igual e não nula de serem sorteados na pesquisa. Levando em consideração que uma pesquisa baseada na metodologia IVR depende da cobertura da lista telefônica e que a lista telefônica não cobre toda a população, a margem de erro apresentada aqui é uma estimativa aproximada e considera a ponderação aplicada à base.

Perfil da amostra

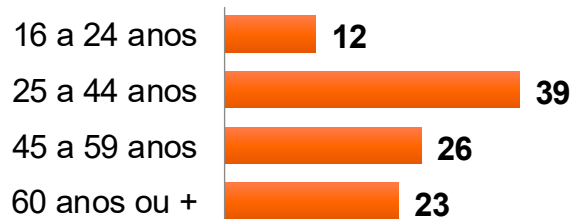
Sexo



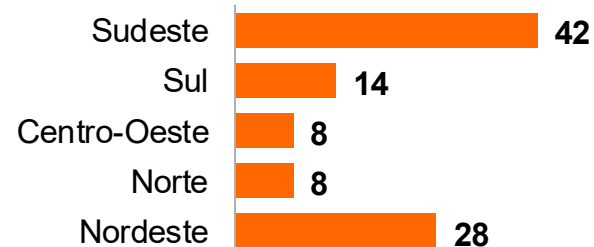
Grau de instrução




Idade



Região



Renda



Religião





1.

**Intenção de voto
no 1º turno**

Intenção de voto no 1º turno

1. Em outubro teremos eleição para presidente do Brasil. Se a eleição fosse hoje, em qual dos candidatos que vou falar em ordem alfabética você votaria?



Intenção de voto no 1º turno

Sexo

	Masculino	Feminino	Total
Augusto Cury	1%	4%	3%
Flávio Bolsonaro	39%	31%	35%
Joaquim Barbosa	3%	3%	3%
Lula	38%	42%	40%
Renan Santos	4%	3%	3%
Romeu Zema	5%	3%	4%
Ronaldo Caiado	3%	3%	3%
Branco/Nulo	5%	7%	6%
Não sabe	2%	4%	3%
Total	100%	100%	100%

Intenção de voto no 1º turno

Idade

	16 a 24 anos	25 a 44 anos	45 a 59 anos	60 anos ou +	Total
Augusto Cury	4%	4%	2%	1%	3%
Flávio Bolsonaro	25%	34%	38%	38%	35%
Joaquim Barbosa	5%	3%	2%	4%	3%
Lula	39%	41%	41%	39%	40%
Renan Santos	9%	4%	2%	2%	3%
Romeu Zema	3%	5%	4%	4%	4%
Ronaldo Caiado	3%	2%	3%	4%	3%
Branco/Nulo	7%	6%	5%	5%	6%
Não sabe	5%	3%	2%	4%	3%
Total	100%	100%	100%	100%	100%

Intenção de voto no 1º turno

Nível de instrução

	Nunca foi à escola	Fundamental	Médio	Superior	Total
Augusto Cury	7%	1%	2%	3%	3%
Flávio Bolsonaro	38%	34%	37%	33%	35%
Joaquim Barbosa	6%	4%	2%	3%	3%
Lula	29%	43%	37%	42%	40%
Renan Santos	4%	1%	4%	4%	3%
Romeu Zema	3%	2%	3%	6%	4%
Ronaldo Caiado	5%	3%	2%	3%	3%
Branco/Nulo	5%	7%	9%	3%	6%
Não sabe	4%	5%	4%	2%	3%
Total	100%	100%	100%	100%	100%

Intenção de voto no 1º turno

Região

	Norte	Nordeste	Centro-Oeste	Sudeste	Sul	Total
Augusto Cury	3%	3%	2%	3%	3%	3%
Flávio Bolsonaro	38%	31%	36%	34%	43%	35%
Joaquim Barbosa	3%	3%	2%	4%	2%	3%
Lula	40%	47%	41%	38%	35%	40%
Renan Santos	1%	3%	3%	5%	3%	3%
Romeu Zema	1%	3%	3%	5%	6%	4%
Ronaldo Caiado	3%	2%	4%	3%	3%	3%
Branco/Nulo	7%	5%	4%	6%	3%	6%
Não sabe	3%	3%	4%	3%	4%	3%
Total	100%	100%	100%	100%	100%	100%

Intenção de voto no 1º turno

Renda

	Até 2 SM	De 2 a 5 SM	+ de 5 SM	Total
Augusto Cury	2%	4%	2%	3%
Flávio Bolsonaro	32%	38%	35%	35%
Joaquim Barbosa	3%	3%	3%	3%
Lula	41%	37%	43%	40%
Renan Santos	4%	3%	4%	3%
Romeu Zema	2%	6%	6%	4%
Ronaldo Caiado	2%	2%	4%	3%
Branco/Nulo	9%	4%	3%	6%
Não sabe	5%	3%	1%	3%
Total	100%	100%	100%	100%

Intenção de voto no 1º turno

Religião

	Sem religião	Católico	Evangélico	Espírita/ kardecista	Umbanda/ candomblé	Ateu	Prefere não responder	Total
Augusto Cury	5%	2%	3%	2%	2%	4%	2%	3%
Flávio Bolsonaro	19%	36%	45%	37%	28%	12%	24%	35%
Joaquim Barbosa	4%	2%	4%	5%	3%	14%	6%	3%
Lula	53%	42%	29%	39%	49%	42%	41%	40%
Renan Santos	5%	3%	4%	3%	2%	13%	1%	3%
Romeu Zema	2%	5%	3%	6%	5%	10%	7%	4%
Ronaldo Caiado	2%	3%	3%	3%	3%	0%	5%	3%
Branco/Nulo	7%	5%	6%	3%	7%	5%	9%	6%
Não sabe	4%	3%	5%	3%	3%	0%	4%	3%
Total	100%	100%	100%	100%	100%	100%	100%	100%

Intenção de voto no 1º turno

Aprovação do trabalho de Lula

	Aprova	Desaprova	Não sabe	Total
Augusto Cury	2%	3%	4%	3%
Flávio Bolsonaro	2%	65%	22%	35%
Joaquim Barbosa	2%	4%	4%	3%
Lula	85%	3%	25%	40%
Renan Santos	1%	5%	4%	3%
Romeu Zema	1%	8%	1%	4%
Ronaldo Caiado	1%	4%	3%	3%
Branco/Nulo	6%	6%	20%	6%
Não sabe	2%	2%	17%	3%
Total	100%	100%	100%	100%

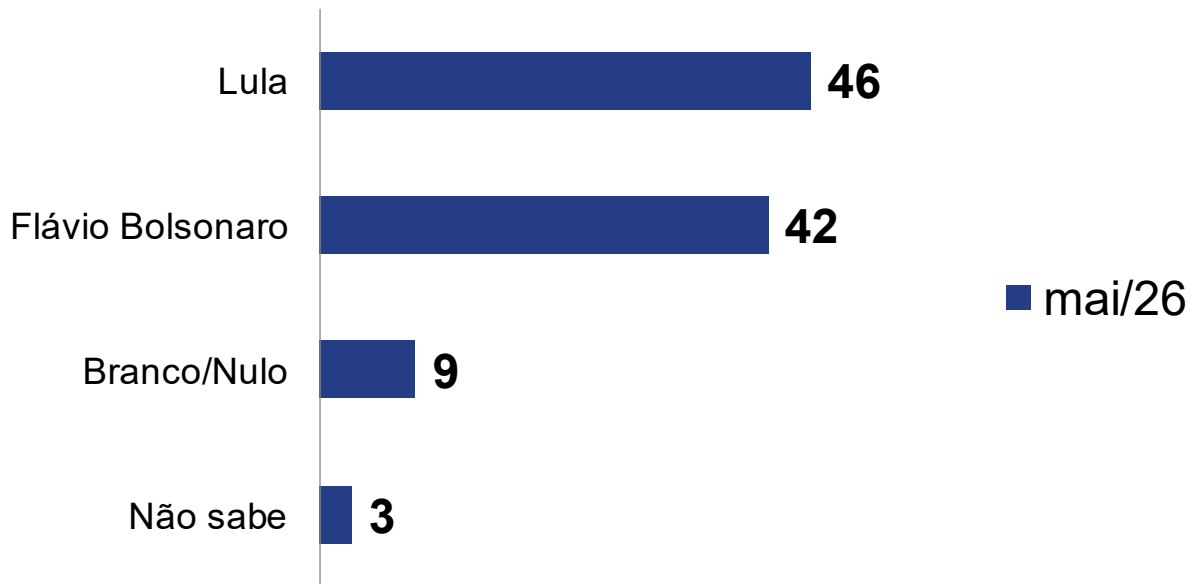


2.

**Intenção de voto
no 2º turno**

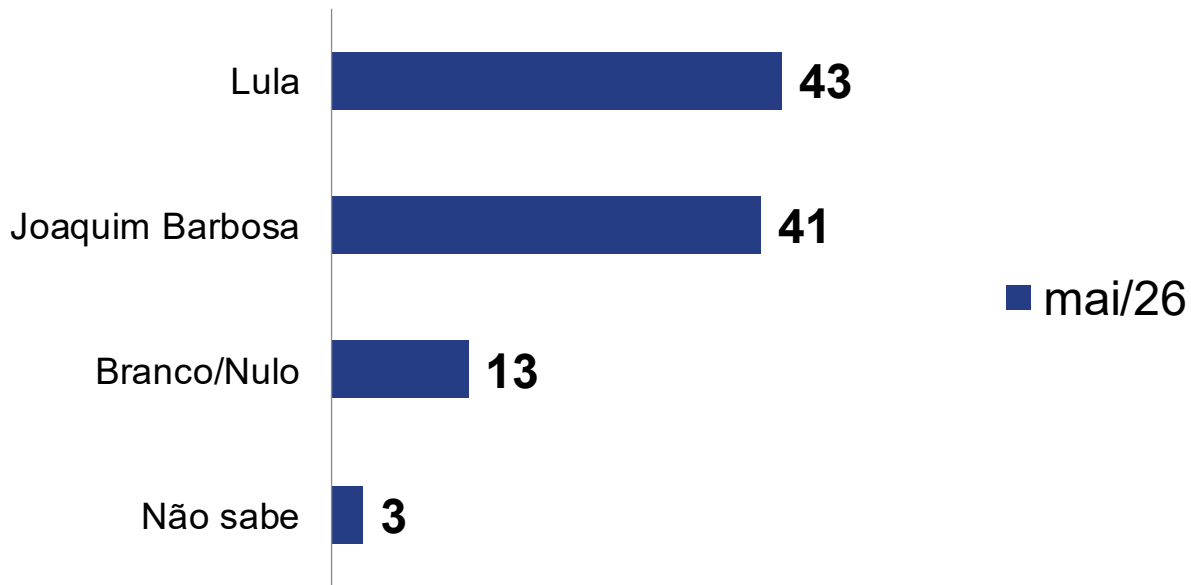
Intenção de voto no 2º turno

2. E se houver um 2º turno entre Flávio Bolsonaro e Lula, em quem você votaria?



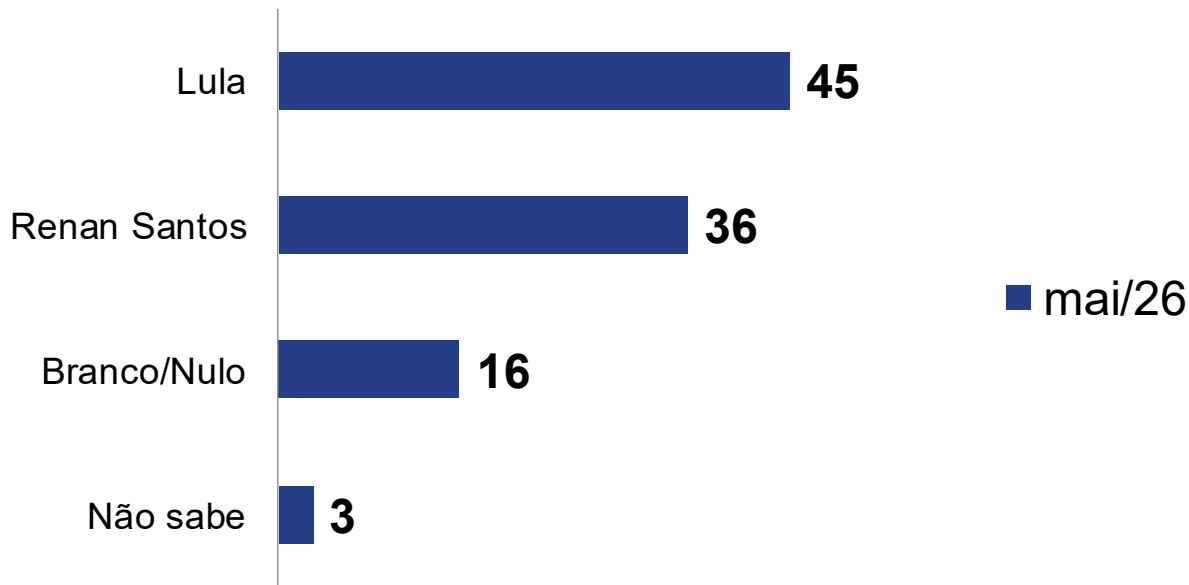
Intenção de voto no 2º turno

2. E se houver um 2º turno entre Joaquim Barbosa e Lula, em quem você votaria?



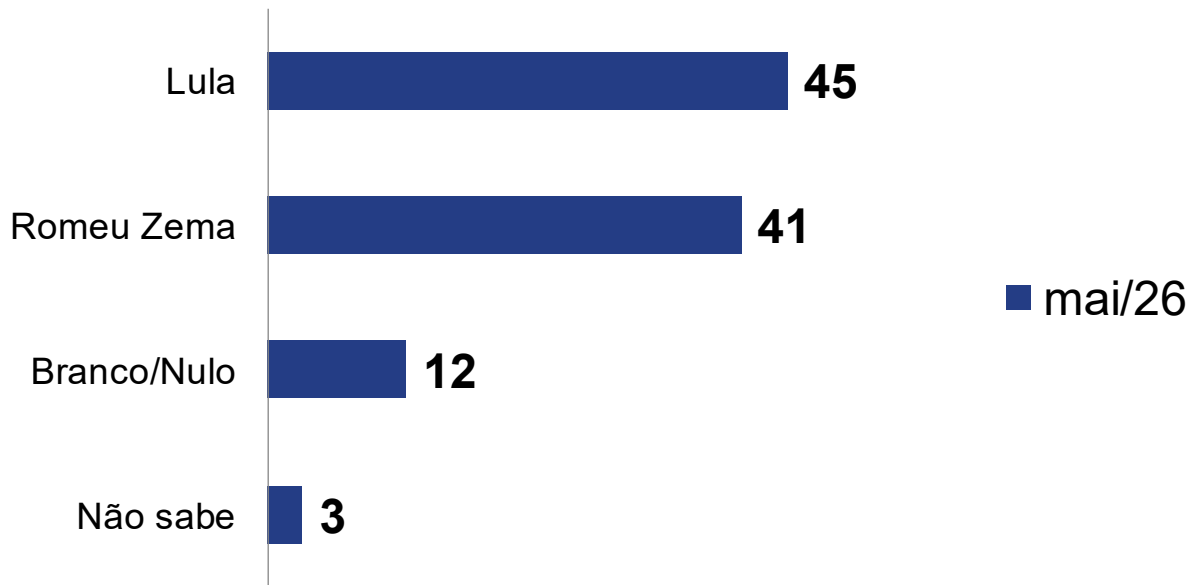
Intenção de voto no 2º turno

2. E se houver um 2º turno entre Renan Santos e Lula, em quem você votaria?



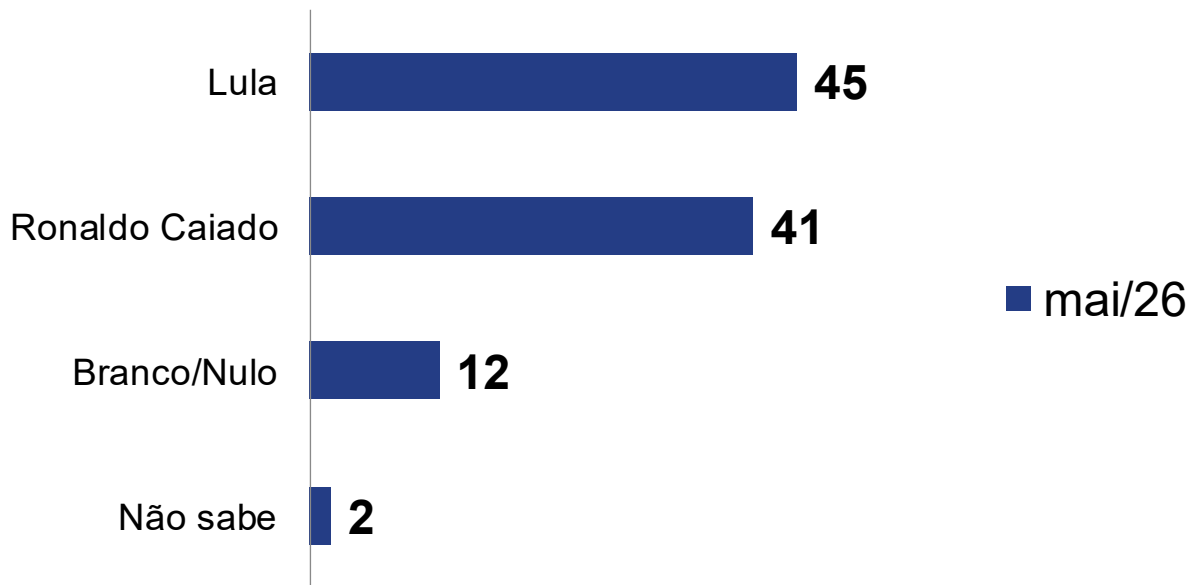
Intenção de voto no 2º turno

2. E se houver um 2º turno entre Romeu Zema e Lula, em quem você votaria?



Intenção de voto no 2º turno

2. E se houver um 2º turno entre Ronaldo Caiado e Lula, em quem você votaria?



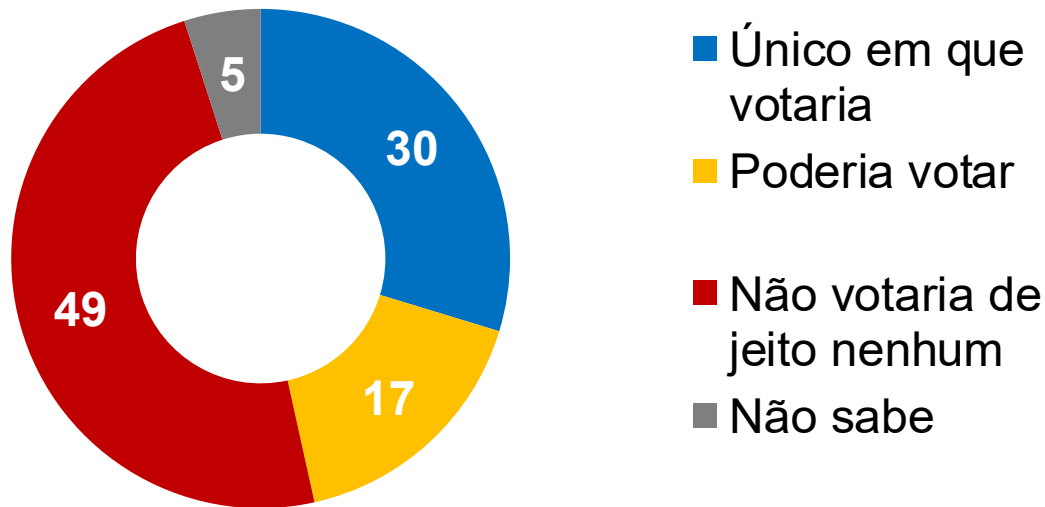


3.

Potencial de voto

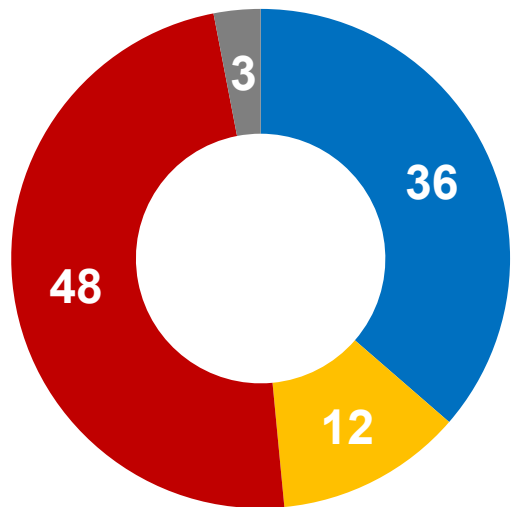
Potencial de voto – Flávio Bolsonaro

3. Sobre Flávio Bolsonaro, você diria que...



Potencial de voto – Lula

3. Sobre Lula, você diria que...



- Único em que votaria
- Poderia votar
- Não votaria de jeito nenhum
- Não sabe

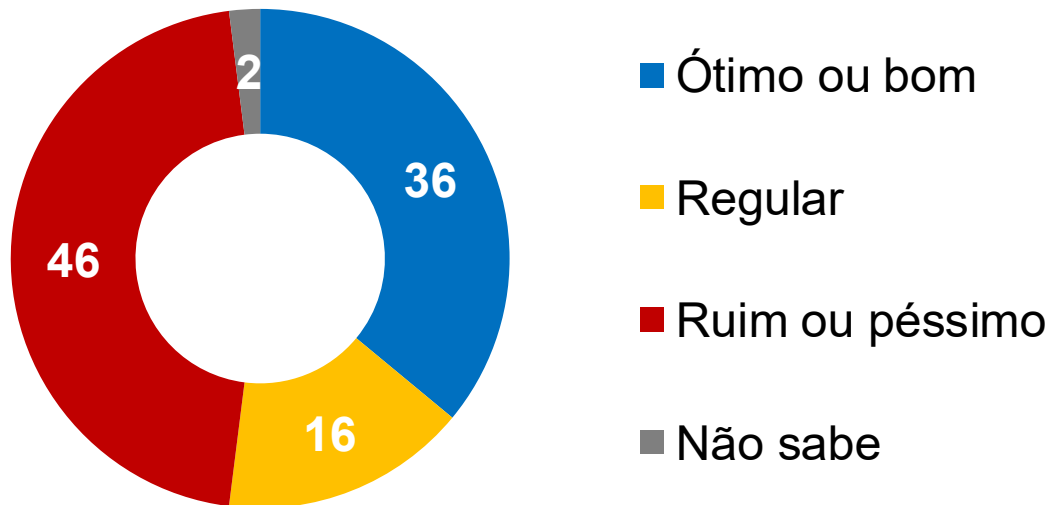


5.

Avaliação do presidente Lula

Avaliação do presidente Lula

5. Como você avalia o governo do presidente Lula até o momento?



Avaliação do presidente Lula

Sexo

	Masculino	Feminino	Total
Ótimo/Bom	33%	39%	36%
Regular	14%	18%	16%
Ruim/péssimo	52%	41%	46%
Não sabe	2%	3%	2%
Total	100%	100%	100%

Idade

	16 a 24 anos	25 a 44 anos	45 a 59 anos	60 anos ou +	Total
Ótimo/Bom	36%	35%	37%	39%	36%
Regular	22%	18%	15%	10%	16%
Ruim/péssimo	38%	46%	47%	48%	46%
Não sabe	4%	2%	2%	3%	2%
Total	100%	100%	100%	100%	100%

Avaliação do presidente Lula

Nível de instrução

	Nunca foi à escola	Fundamental	Médio	Superior	Total
Ótimo/Bom	29%	45%	32%	36%	36%
Regular	13%	13%	17%	16%	16%
Ruim/péssimo	56%	39%	48%	46%	46%
Não sabe	3%	3%	2%	2%	2%
Total	100%	100%	100%	100%	100%

Região

	Norte	Nordeste	Centro-Oeste	Sudeste	Sul	Total
Ótimo/Bom	37%	41%	33%	35%	31%	36%
Regular	20%	17%	19%	15%	13%	16%
Ruim/péssimo	43%	40%	46%	48%	56%	46%
Não sabe	1%	2%	2%	3%	0%	2%
Total	100%	100%	100%	100%	100%	100%

Avaliação do presidente Lula

Renda

	Até 2 SM	De 2 a 5 SM	+ de 5 SM	Total
Ótimo/Bom	37%	33%	38%	36%
Regular	18%	14%	14%	16%
Ruim/péssimo	42%	51%	47%	46%
Não sabe	3%	2%	1%	2%
Total	100%	100%	100%	100%

Religião

	Sem religião	Católico	Evangélico	Espírita/ kardecista	Umbanda/ candomblé	Ateu	Prefere não responder	Total
Ótimo/Bom	46%	37%	26%	36%	49%	39%	45%	36%
Regular	18%	16%	16%	14%	10%	19%	11%	16%
Ruim/péssimo	32%	46%	55%	47%	42%	38%	42%	46%
Não sabe	3%	1%	3%	3%	0%	4%	3%	2%
Total	100%	100%	100%	100%	100%	100%	100%	100%

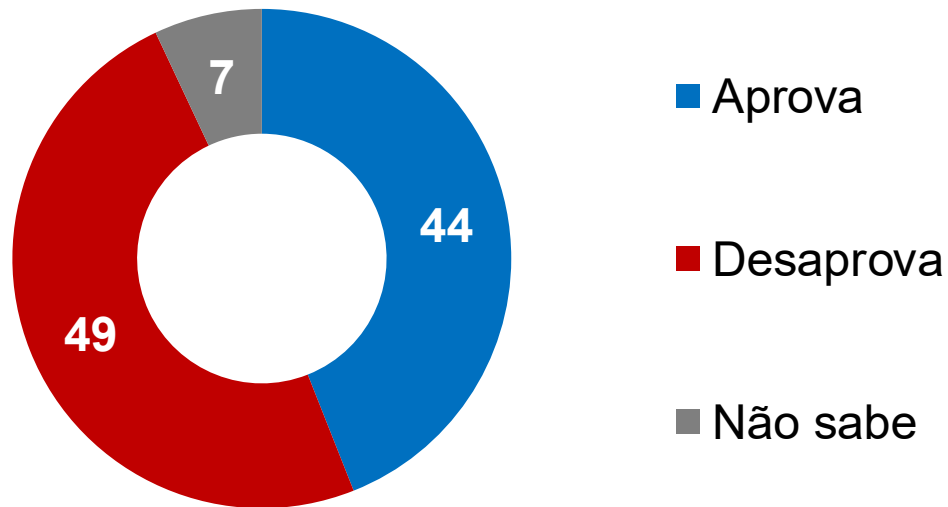


6.

Aprovação do presidente Lula

Aprovação do presidente Lula

6. De maneira geral, como você avalia o trabalho do presidente Lula?



Aprovação do presidente Lula

Sexo

	Masculino	Feminino	Total
Aprova	40%	47%	44%
Desaprova	53%	45%	49%
Não sabe	6%	8%	7%
Total	100%	100%	100%

Idade

	16 a 24 anos	25 a 44 anos	45 a 59 anos	60 anos ou +	Total
Aprova	44%	44%	44%	43%	44%
Desaprova	46%	49%	50%	50%	49%
Não sabe	10%	7%	6%	7%	7%
Total	100%	100%	100%	100%	100%

Aprovação do presidente Lula

Nível de instrução

	Nunca foi à escola	Fundamental	Médio	Superior	Total
Aprova	33%	50%	39%	45%	44%
Desaprova	53%	41%	51%	50%	49%
Não sabe	14%	9%	10%	5%	7%
Total	100%	100%	100%	100%	100%

Região

	Norte	Nordeste	Centro-Oeste	Sudeste	Sul	Total
Aprova	40%	50%	45%	43%	35%	44%
Desaprova	49%	43%	49%	50%	57%	49%
Não sabe	11%	7%	6%	7%	8%	7%
Total	100%	100%	100%	100%	100%	100%

Aprovação do presidente Lula

Renda

	Até 2 SM	De 2 a 5 SM	+ de 5 SM	Total
Aprova	45%	40%	46%	44%
Desaprova	44%	55%	50%	49%
Não sabe	11%	6%	5%	7%
Total	100%	100%	100%	100%

Religião

	Sem religião	Católico	Evangélico	Espírita/ kardecista	Umbanda/ candomblé	Ateu	Prefere não responder	Total
Aprova	58%	44%	32%	42%	53%	47%	48%	44%
Desaprova	34%	49%	59%	51%	42%	41%	44%	49%
Não sabe	8%	7%	9%	7%	5%	12%	8%	7%
Total	100%	100%	100%	100%	100%	100%	100%	100%

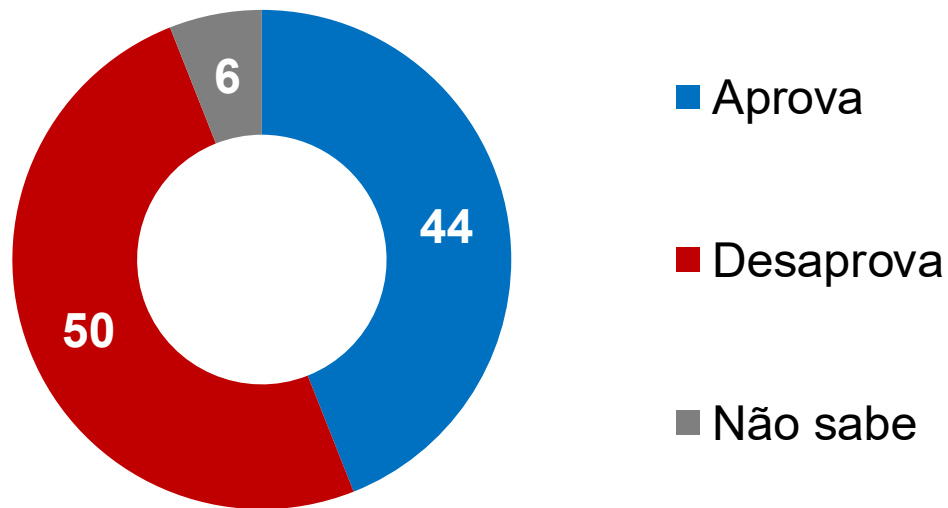


6.

Aprovação do governo

Aprovação do governo

7. De maneira geral, você aprova ou desaprova o governo do presidente Lula?



Aprovação do governo

Gênero

	Masculino	Feminino	Total
Aprova	41%	46%	44%
Desaprova	55%	46%	50%
Não sabe	5%	8%	6%
Total	100%	100%	100%

Idade

	16 a 24 anos	25 a 44 anos	45 a 59 anos	60 anos ou +	Total
Aprova	44%	44%	44%	43%	44%
Desaprova	45%	50%	52%	52%	50%
Não sabe	11%	7%	5%	5%	6%
Total	100%	100%	100%	100%	100%

Aprovação do governo

Nível de instrução

	Nunca foi à escola	Fundamental	Médio	Superior	Total
Aprova	38%	49%	39%	45%	44%
Desaprova	57%	40%	54%	51%	50%
Não sabe	4%	11%	8%	4%	6%
Total	100%	100%	100%	100%	100%

Região

	Norte	Nordeste	Centro-Oeste	Sudeste	Sul	Total
Aprova	44%	51%	45%	41%	37%	44%
Desaprova	47%	43%	47%	53%	60%	50%
Não sabe	9%	6%	7%	6%	4%	6%
Total	100%	100%	100%	100%	100%	100%

Renda

	Até 2 SM	De 2 a 5 SM	+ de 5 SM	Total
Aprova	45%	40%	45%	44%
Desaprova	46%	55%	51%	50%
Não sabe	9%	5%	4%	6%
Total	100%	100%	100%	100%

Religião

	Sem religião	Católico	Evangélico	Espírita/ kardecista	Umbanda/ candomblé	Ateu	Prefere não responder	Total
Aprova	55%	44%	33%	44%	54%	56%	46%	44%
Desaprova	36%	51%	60%	54%	42%	38%	44%	49%
Não sabe	9%	5%	8%	2%	4%	6%	10%	7%
Total	100%	100%	100%	100%	100%	100%	100%	100%



O **PoderData** é a divisão de pesquisas e estudos estatísticos do jornal digital **Poder360**.

A divisão produz estudos de conteúdo jornalístico próprio e realiza pesquisas de opinião e mercado sobre assuntos gerais, como consumo, reputação de marcas, economia e política.

Contato: comercial@poder360.com.br

www.poder360.com.br/poderdata



x.com/poderdata_



facebook.com/poderdata



instagram.com/poderdata



linkedin.com/company/poderdata/

Razão social: PoderData Pesquisas, Jornalismo e Comunicação LTDA. Endereço: SRTVN 701, Conj. C, Centro Empresarial Norte, Bloco B, Sala 831, Asa Norte, Brasília-DF; CEP 70719-903.

© Copyright PoderData 2026. Todos os direitos reservados. Proibida a reprodução sem citar a fonte.